



ТЕРРИТОРИАЛЬНЫЙ ОРГАН
ФЕДЕРАЛЬНОЙ СЛУЖБЫ
ГОСУДАРСТВЕННОЙ СТАТИСТИКИ
ПО РЕСПУБЛИКЕ МАРИЙ ЭЛ

ИНДЕКСЫ ЦЕН ПРОИЗВОДИТЕЛЕЙ ПРОМЫШЛЕННЫХ ТОВАРОВ В РЕСПУБЛИКЕ МАРИЙ ЭЛ

за декабрь 2023 года

СОДЕРЖАНИЕ

Индексы цен производителей и потребительских цен	3
Индексы цен производителей промышленных товаров	6
Индексы цен производителей по обрабатывающим производствам	8

ИНДЕКСЫ ЦЕН ПРОИЗВОДИТЕЛЕЙ И ПОТРЕБИТЕЛЬСКИХ ЦЕН

МАРИСТАТ

декабрь 2023 г. в % к предыдущему месяцу

Индекс цен производителей **99,20**

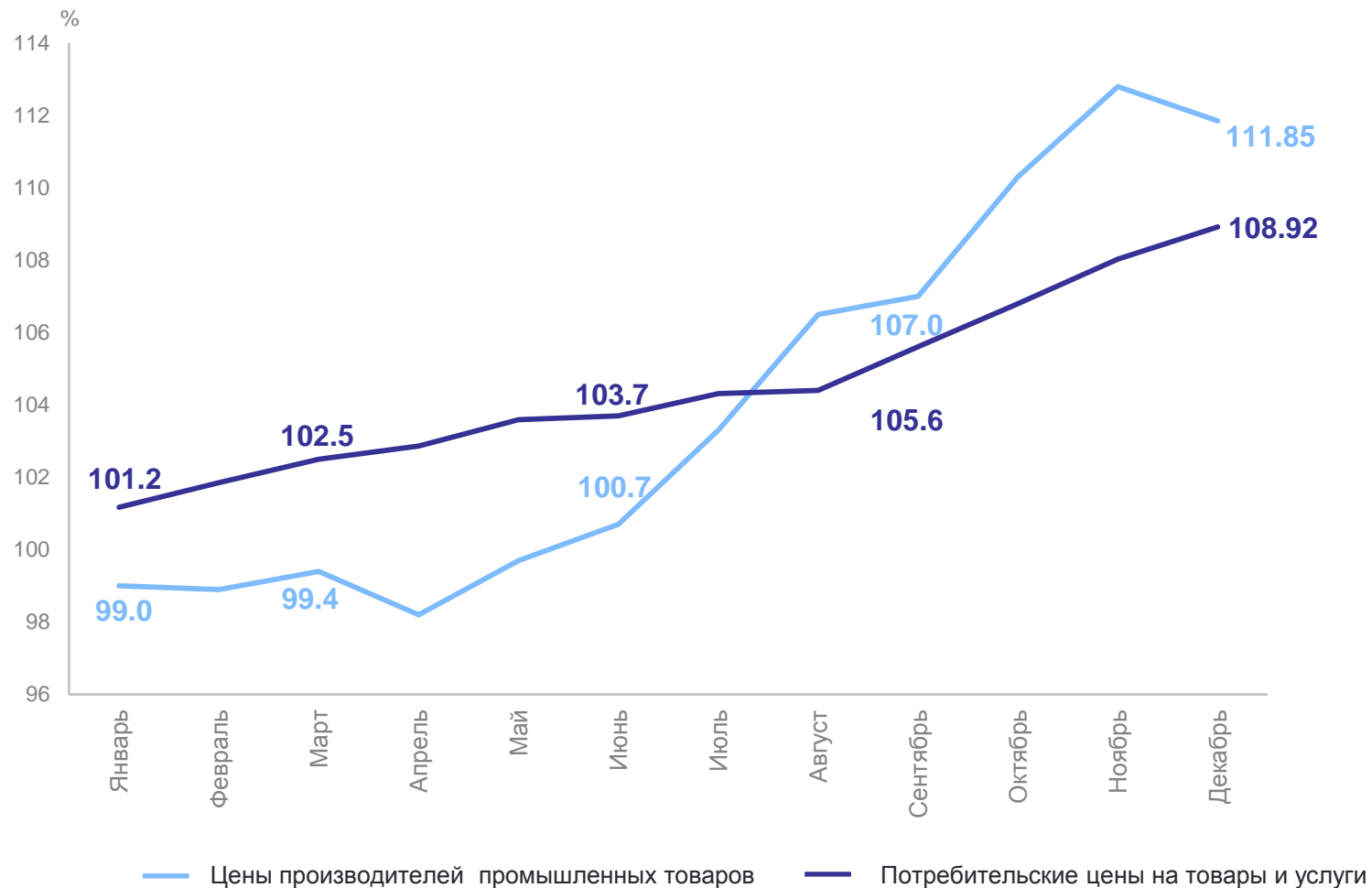
Индекс потребительских цен **100,82**



ИНДЕКСЫ ЦЕН ПРОИЗВОДИТЕЛЕЙ И ПОТРЕБИТЕЛЬСКИХ ЦЕН

МАРИСТАТ

декабрь 2023 г. в % к декабрю 2022 г.



Индекс цен производителей **111,85**

Индекс потребительских цен **108,92**

ИНДЕКСЫ ЦЕН ПРОИЗВОДИТЕЛЕЙ И ПОТРЕБИТЕЛЬСКИХ ЦЕН

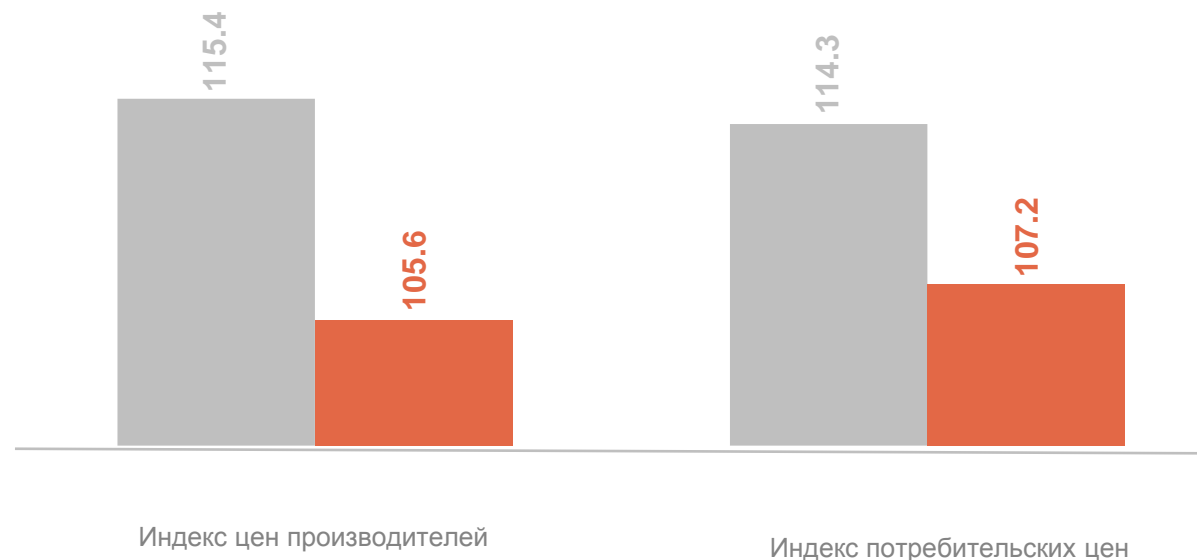
МАРИСТАТ

январь - декабрь 2023 г. в % к январю - декабрю 2022 г.

Индекс цен
производителей **105,56**

Индекс
потребительских
цен **107,17**

%



Январь - декабрь 2022 г.



Январь - декабрь 2023 г.

ИНДЕКСЫ ЦЕН ПРОИЗВОДИТЕЛЕЙ ПРОМЫШЛЕННЫХ ТОВАРОВ

декабрь 2023 г. в % к предыдущему месяцу

МАРИСТАТ

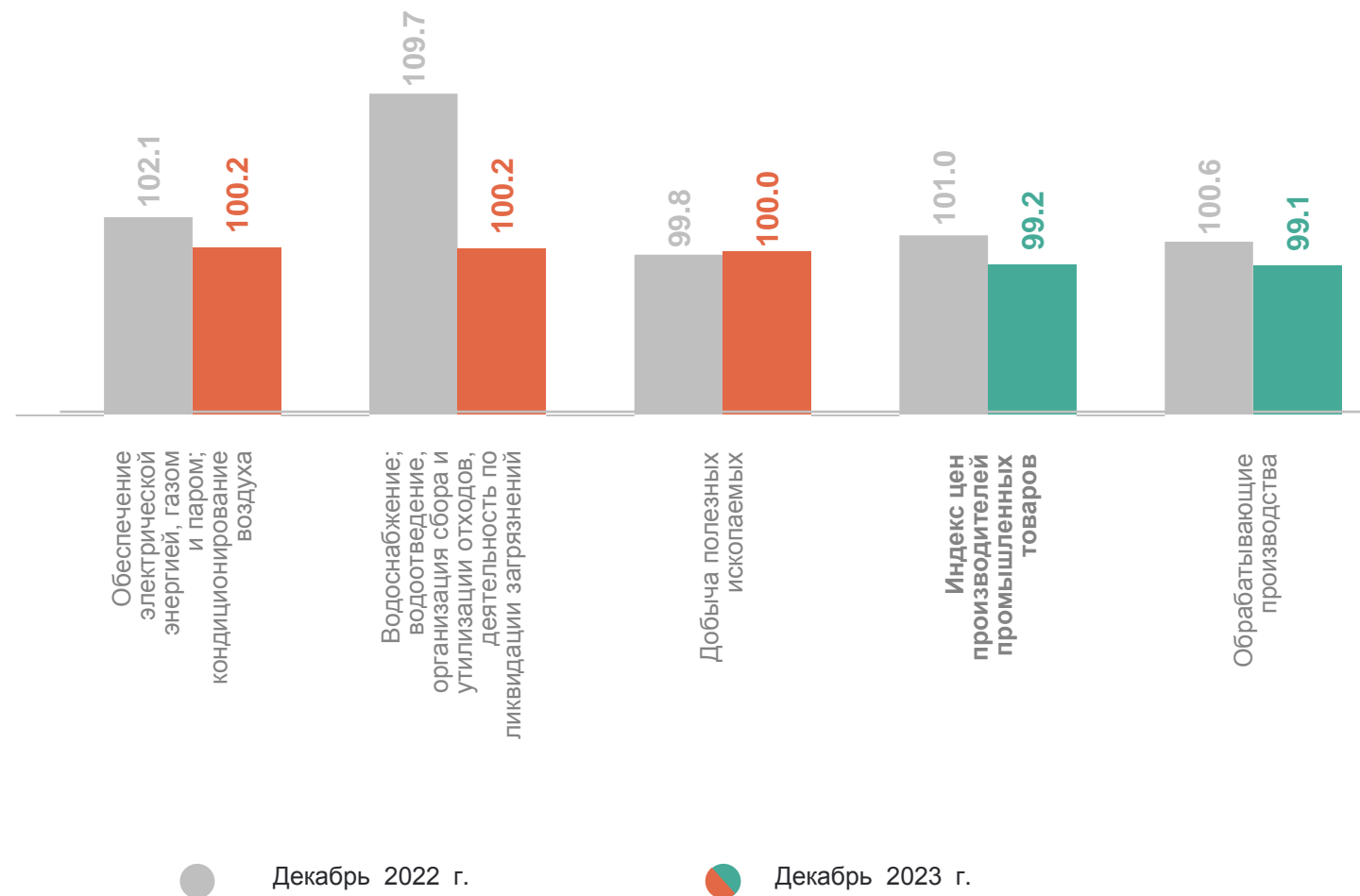
Индекс цен производителей **99,20**

Добыча полезных ископаемых **100,02**

Обрабатывающие производства **99,07**

Обеспечение электрической энергией, газом и паром; кондиционирование воздуха **100,23**

Водоснабжение; водоотведение, организация сбора и утилизации отходов, деятельность по ликвидации загрязнений **100,19**



ИНДЕКСЫ ЦЕН ПРОИЗВОДИТЕЛЕЙ ПРОМЫШЛЕННЫХ ТОВАРОВ

декабрь 2023 г. в % к декабрю 2022 г.

МАРИСТАТ

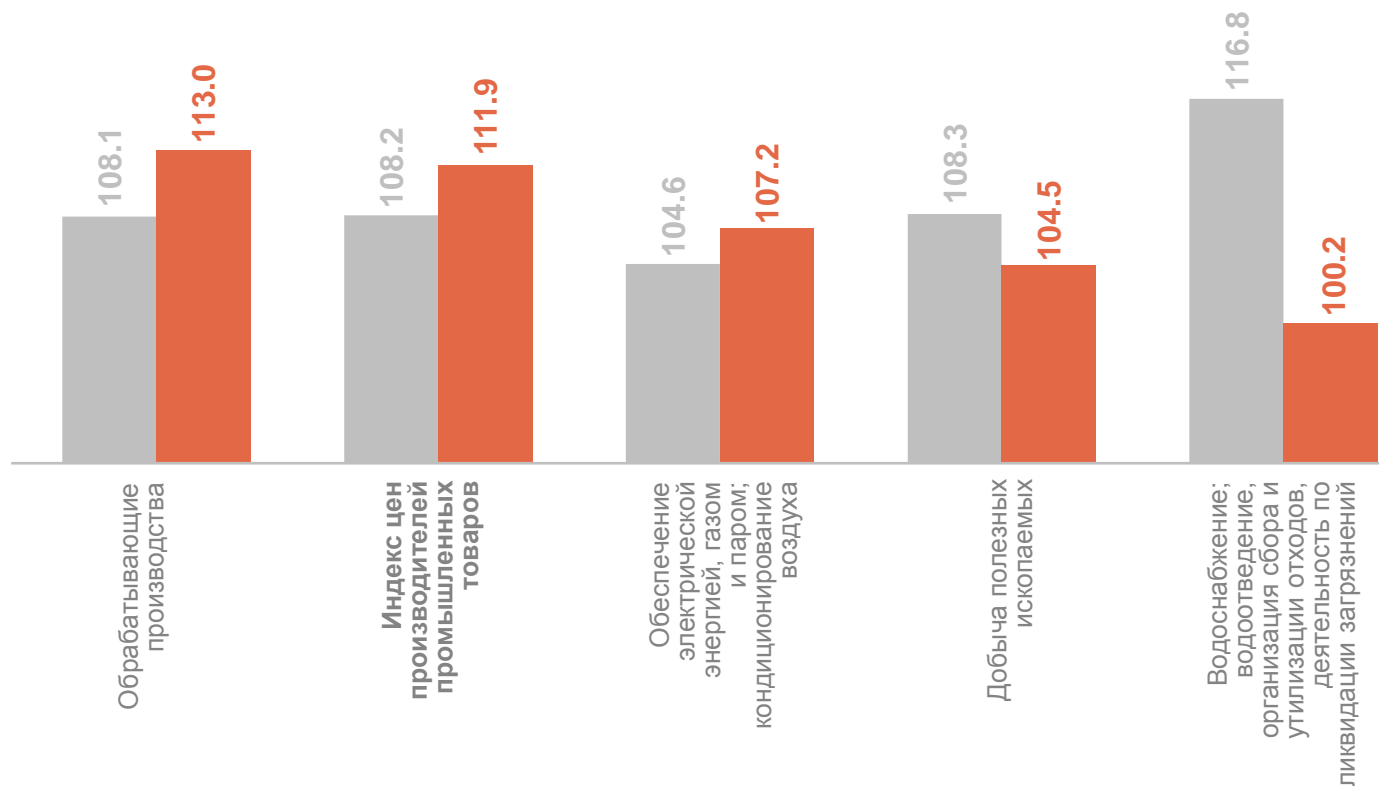
Индекс цен
производителей **111,85**

Обрабатывающие
производства **112,97**

Обеспечение
электрической энергией,
газом и паром;
кондиционирование
воздуха **107,15**

Добыча полезных
ископаемых **104,52**

Водоснабжение;
водоотведение,
организация сбора и
утилизации отходов,
деятельность по
ликвидации загрязнений **100,19**



Декабрь 2022 г.



Декабрь 2023 г.

ИНДЕКСЫ ЦЕН ПРОИЗВОДИТЕЛЕЙ ПО ОБРАБАТЫВАЮЩИМ ПРОИЗВОДСТВАМ

декабрь 2023 г. в % к предыдущему месяцу

МАРИСТАТ

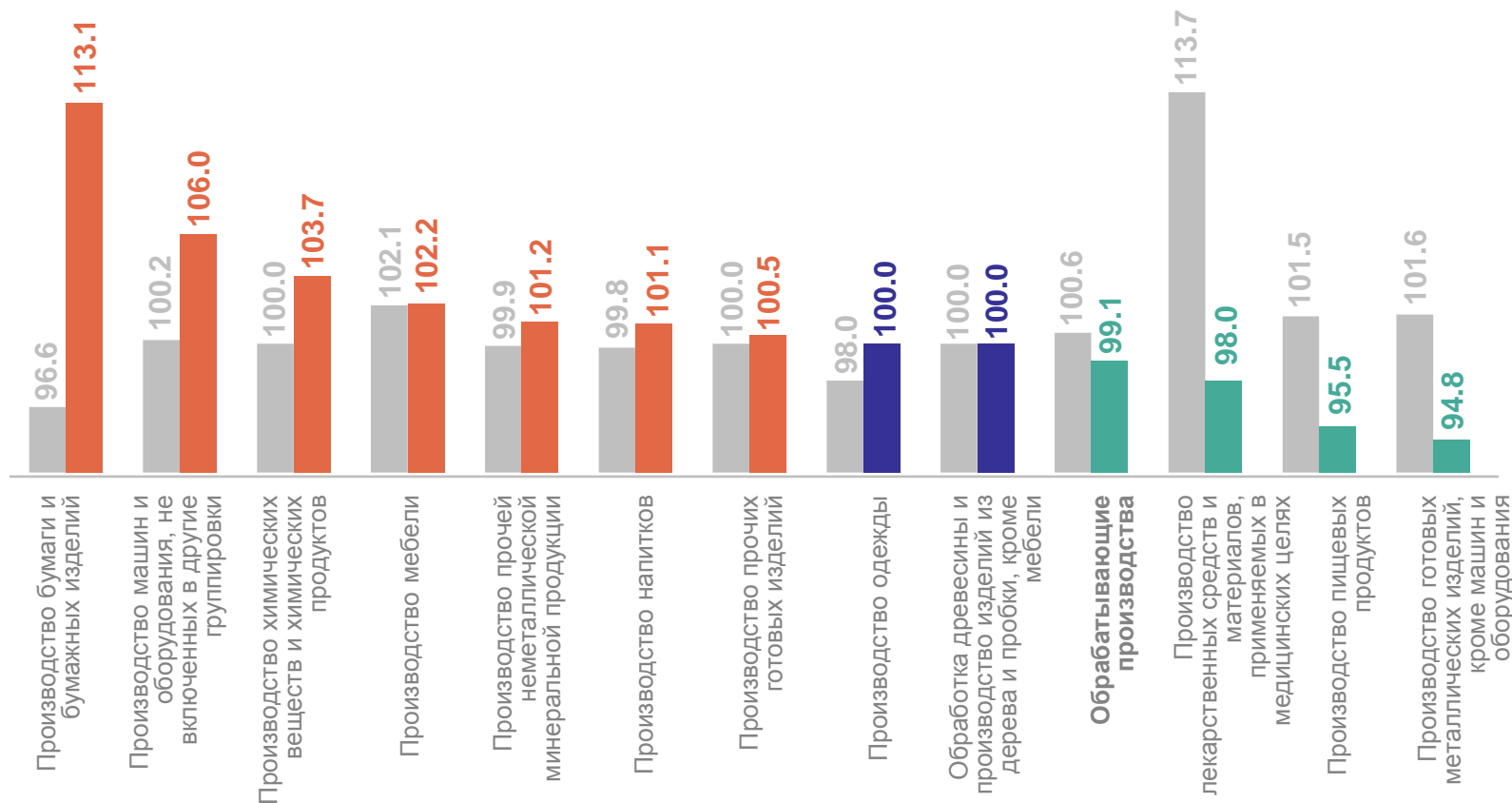
Обрабатывающие производства **99,07**

Производство бумаги и бумажных изделий **113,05**

Производство машин и оборудования, не включенных в другие группировки **105,98**

Производство пищевых продуктов **95,52**

Производство готовых металлических изделий, кроме машин и оборудования **94,80**



● Декабрь 2022 г. к ноябрю 2022 г. ● Декабрь 2023 г. к ноябрю 2023 г.